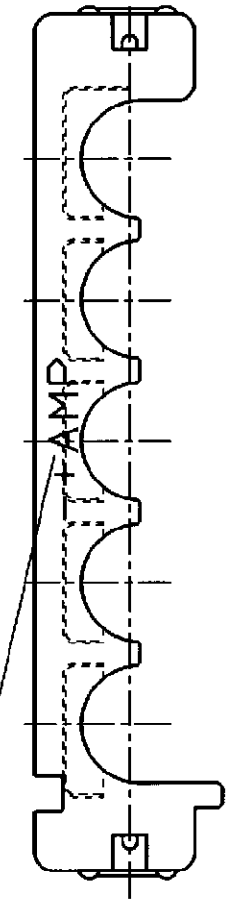
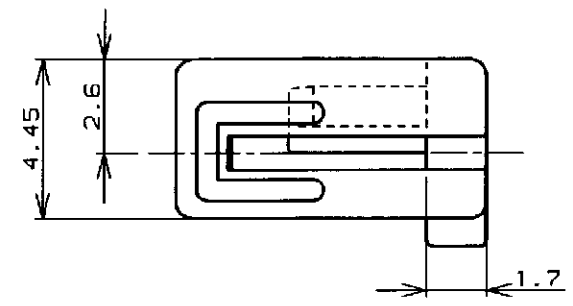
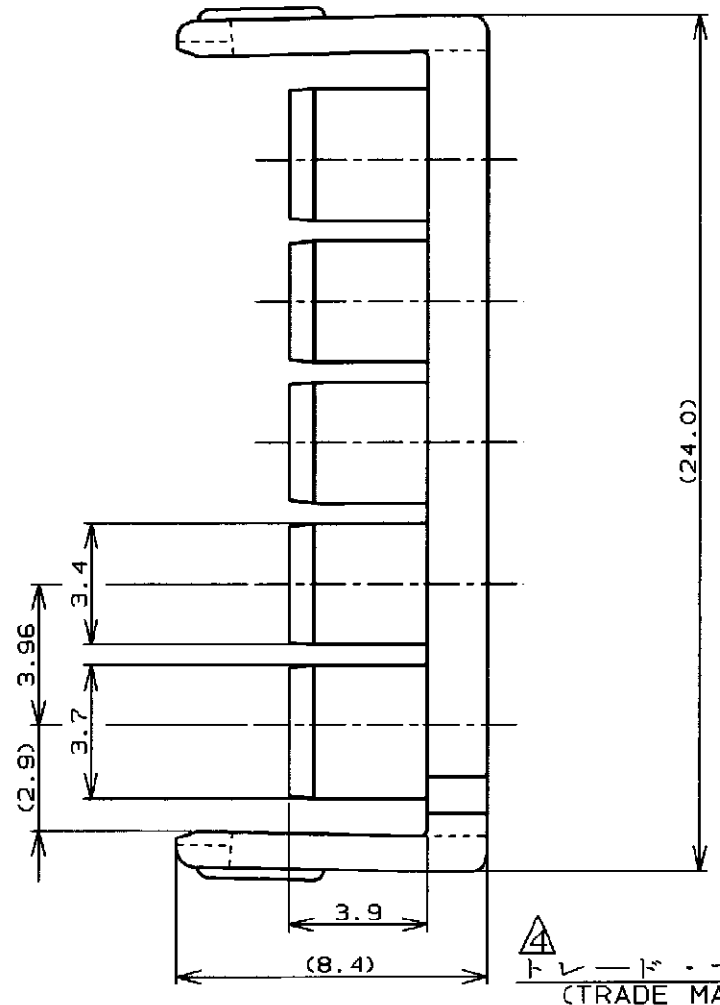
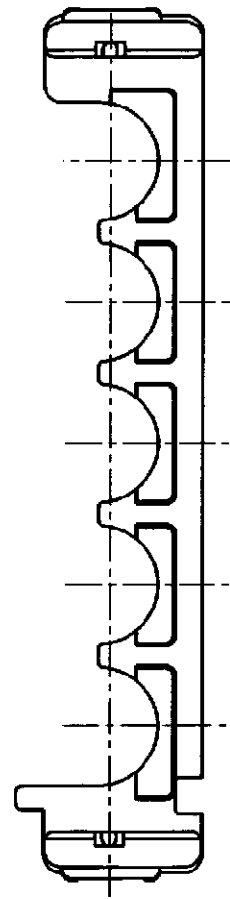


NUMBER C-177921



METRIC

PRINT DIST  
単位: mm DIMENSIONS IN MM. DO NOT SCALE PRINT



△ 表 2 (TABLE 2)

トレードマーク (TRADE MARK)	生産場所 (MANUFACTURING PLACE)
-AMP OR AMP	日本 (JAPAN)
-+AMP OR AMP	中国 (CHINA/PRC)

プラグハウジング PLUG HOUSING	10	177904-□	
キャップハウジング CAP HOUSING	10	177912-□	パネル (P/M) マウント型
適用製品 APPLICABLE PRODUCT	極数 (Pos.)	型番 (P/N)	備考 (REMARK)

表 1  
TABLE. 1

自然色 (NATURAL)	5	177921-2 △
自然色 (NATURAL)	5	177921-1
プレート色調 (PLATE COLOR)	極数 (Pos.)	型番 (P/N)

- 注;  
1. 適用製品規格: 108-5410  
2. 適用製品型番: 表 1 参照  
3. 取扱説明書: 411-5638  
△ 表 2 参照
- NOTES;  
1. PRODUCT SPEC: 108-5410  
2. APPLICABLE CONN, P/N: SEE FIG. 1  
3. INSTRUCTION SHEET: 411-5638  
△ SEE TABLE 2  
5. PART 177921-2 COMPLY WITH HOT WIRE REQUIREMENT, PA66, UL 94V-0, HOT WIRE IGNITION (HWI) VERSION ARE MOLDED IN A RESIN THAT COMPLIES WITH THE HOT WIRE IGNITION TEST 109-32026 AND ARE RECOMMENDED FOR USE WITH HWI HOUSING THAT ALSO COMPLY.

△ Preliminary-not for production

Copyright ©1993年 日本エー・エム・ピー株式会社		Copyright ©1993 AMP (Japan), LTD. ALL RIGHTS RESERVED.		<b>AMP</b>		日本エー・エム・ピー株式会社 Tokyo, Japan	
B	REVISED PER ECR-20-006535	SC	D.Z	23AUG21	包含電線線径 (WIRE RANGE)	覆層外径 (INSULATION DIA.)	名称 (NAME)
A2	REVISED ECR-14-017020	W.W	D.Z	14NOV '14	mm <sup>2</sup> (AWG - )	1.3 - 2.8 mmφ	アンパ パワー ダブルロック コネクタ
A1	REVISED ECR-14-013449	W.W	D.Z	14SEP '14	MATERIAL	仕上 (FINISH)	5極 3.96mmピッチ ダブルロック プレート
A	変更 (FJ00-0953-98)	MS	MS	29 MAY '98	PA66 GF (UL94 V-0) or PBT GF (UL94 V-0)	—  —	AMP POWER DOUBLE LOCK CONN. 3.96mm PITCH DBL LOCK PLATE 5Pos
O	作成 (FJ00-3259-95)	N.Y	H.S	22.NOV '95	DR.	22.NOV '95	一般公差 (GENERAL TOLERANCE)
LTR	変更 (REVISION RECORD)	OR	CHK	DATE	CHK.	22.NOV '95	10以下: ±0.2 10~30以下: ±0.25 30~100以下: ±0.3 角 度: ±3°
					DR.	22.NOV '95	LOC
					APP.	22.NOV '95	B J
					CHK.	22.NOV '95	番号 (No.)
					APP.	22.NOV '95	C-177921
					CHK.	22.NOV '95	尺度 (SCALE)
					APP.	22.NOV '95	REV. B
					CHK.	22.NOV '95	SHEET
					APP.	22.NOV '95	1 OF 1